

LIDL PLUS – NUTZE ES AUCH IN MALTA!

Alle Funktionen der App Lidl Plus sind auch in Malta verfügbar. Ändere in den Einstellungen einfach das Land, wähle Malta und profitiere von den Preisnachlässen und Vorteilen.

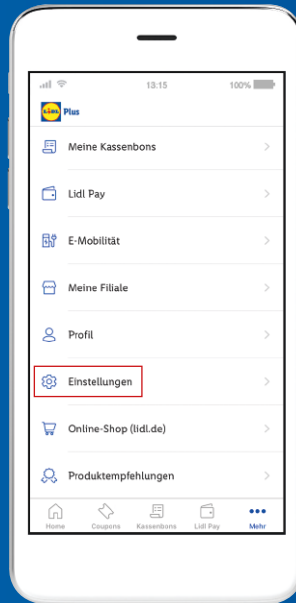


1



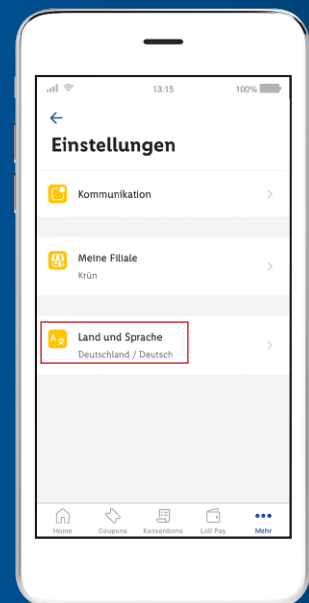
SCHRITT 1
Tippe in der unteren rechten Ecke auf **«Mehr»**

2



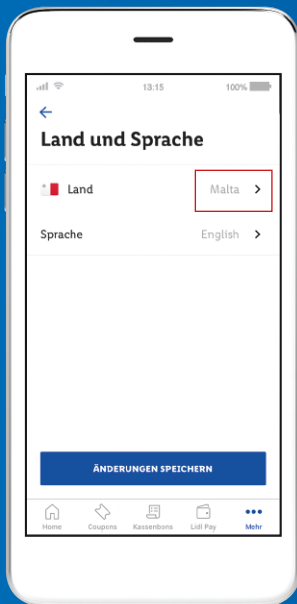
SCHRITT 2
Tippe auf **«Einstellungen»**

3



SCHRITT 3
Tippe auf **«Land und Sprache»**

4



STEP 4
Wähle **«Malta»** aus und tippe auf **«Änderungen speichern»**

Hinweis:

Sollte es nicht funktionieren, überprüfe bitte, ob Updates für Lidl Plus zu installieren sind, schließe die App und öffne sie dann erneut. Mit der Änderung des Landes wird auch die Sprache geändert.

Willkommen
in Lidl Plus
Malta

